

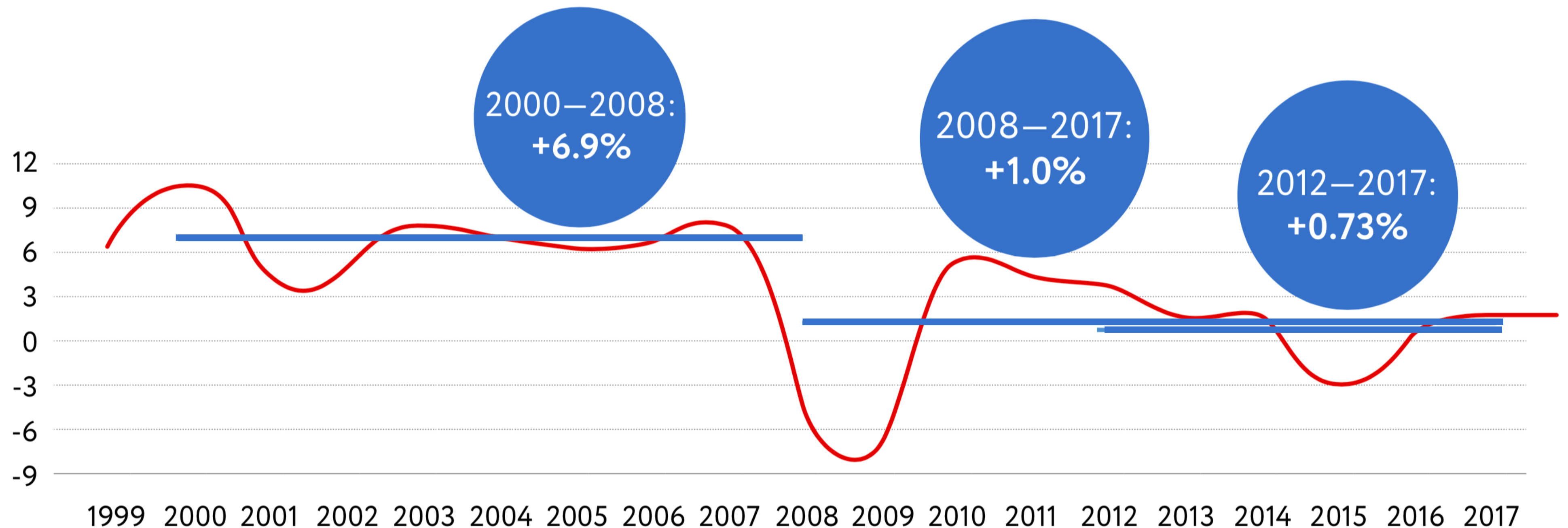
СОЗДАВАЯ БУДУЩЕЕ:
ЛЮДИ, ТЕХНОЛОГИИ,
ГОСУДАРСТВО

СТРАТЕГИЯ 2018—2024



ЦЕНТР
СТРАТЕГИЧЕСКИХ
РАЗРАБОТОК

СРЕДНЕГОДОВЫЕ ТЕМПЫ РОСТА ВВП, %

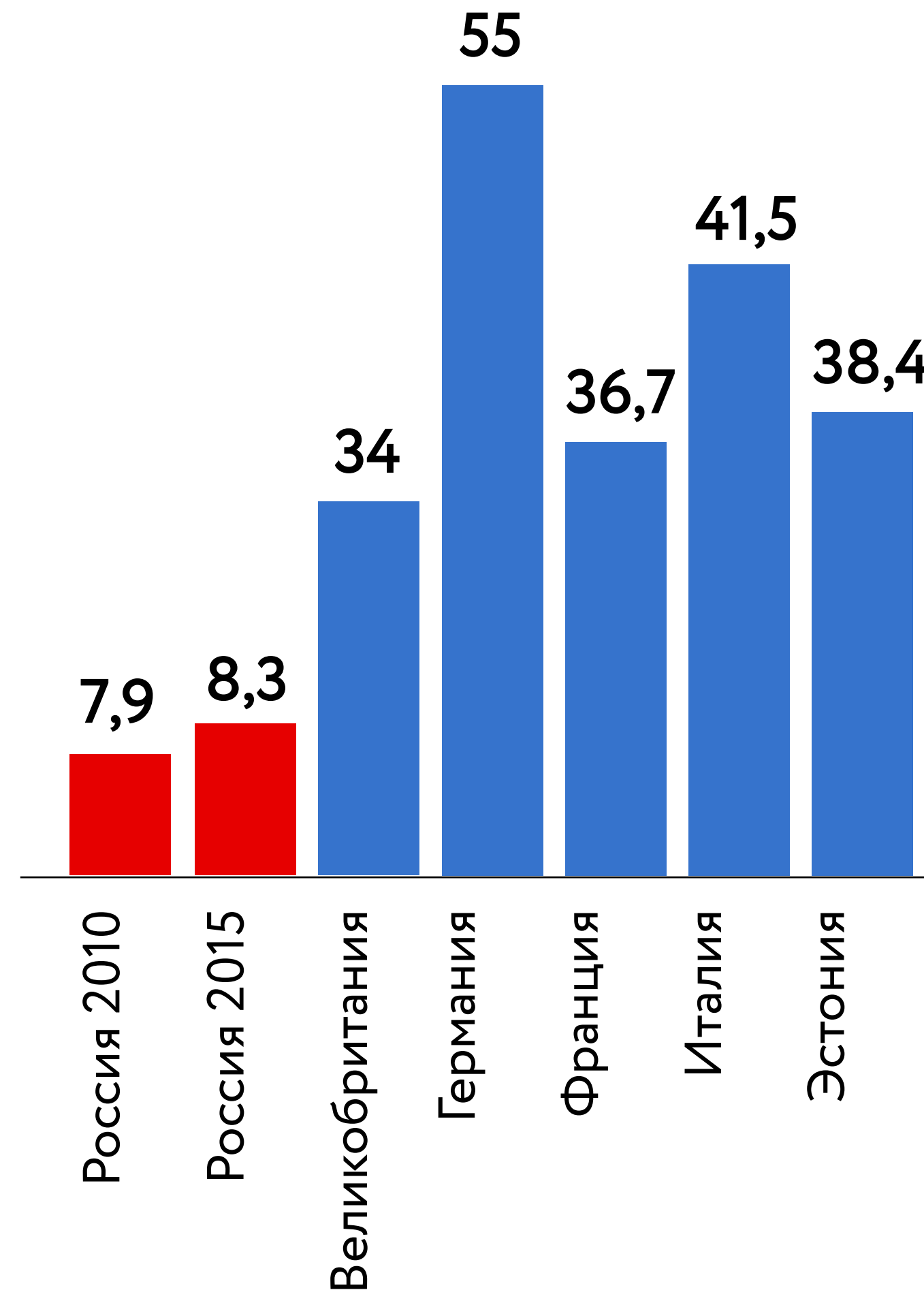


- Фактические данные и целевой сценарий Минэкономразвития (апрель 2017)
- Средние темпы роста



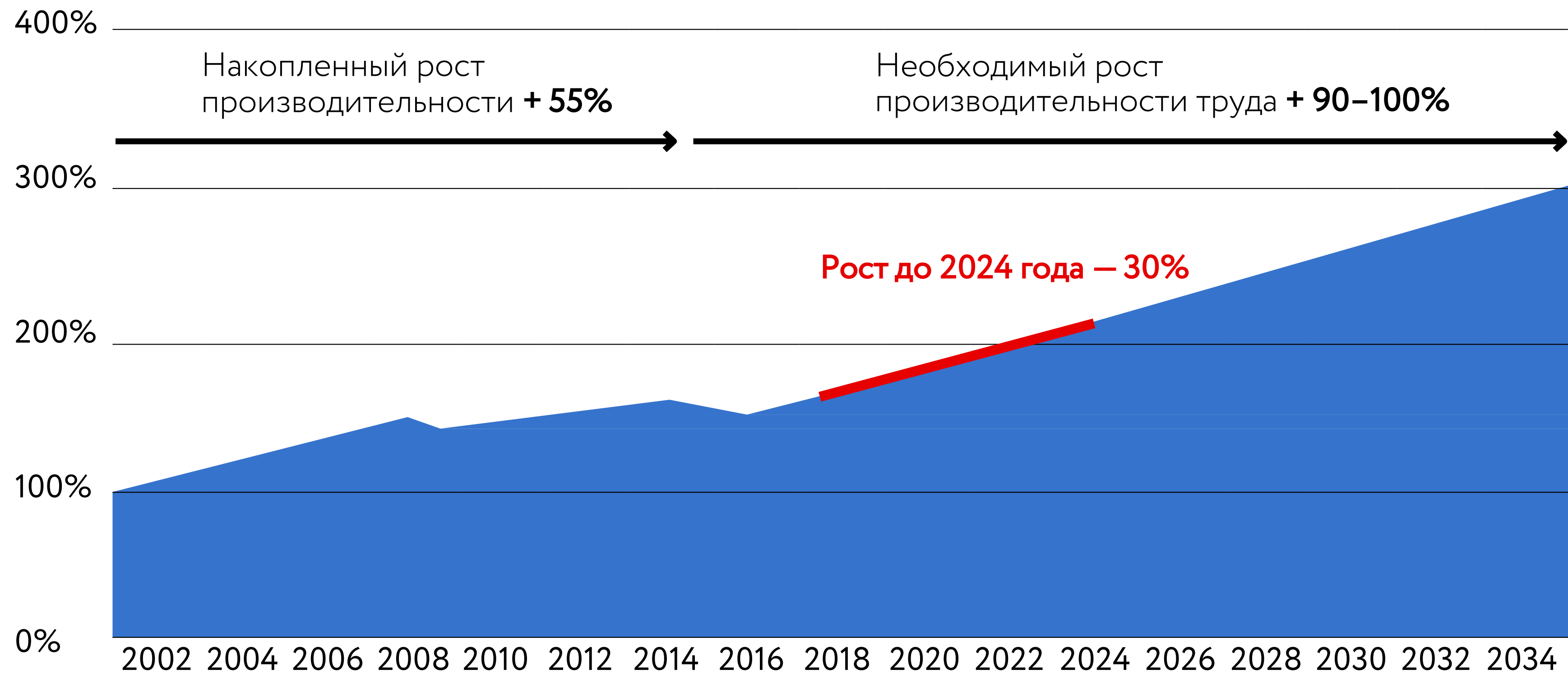
ТЕХНОЛОГИЧЕСКОЕ ОТСТАВАНИЕ

Удельный вес организаций, осуществляющих технологические инновации, %

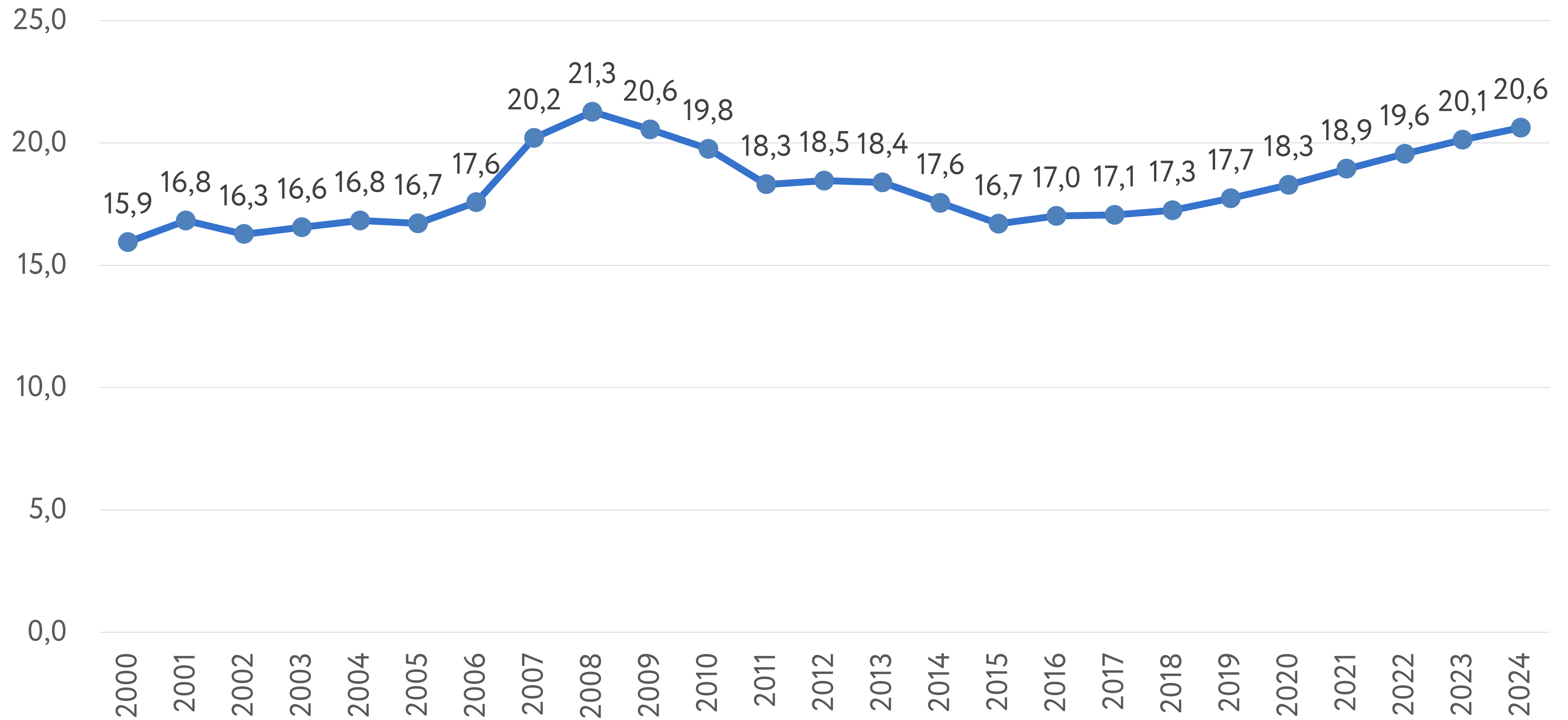


Источники: 1/Global Platform Survey, The Center for Global Enterprise, 2015; 2/World Bank; 3/OECD; 4/Росстат, Eurostat 5/International Digital Economy and Society Index (I-DESI) 2016 6/PBK, НИУ ВШЭ, I-DESI 2016

ПРОИЗВОДИТЕЛЬНОСТЬ ТРУДА, 2002 = 100%

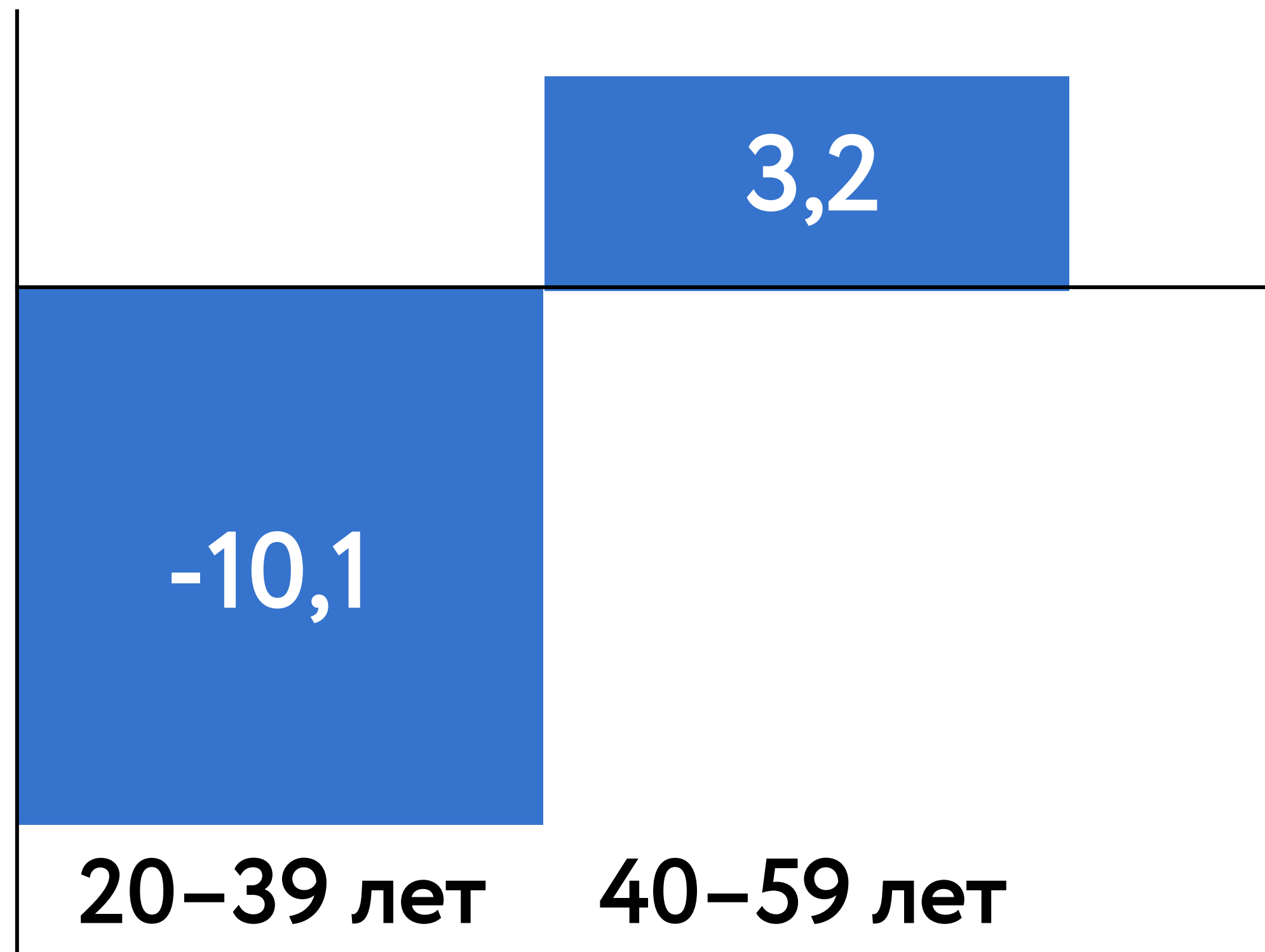


ИНВЕСТИЦИИ В ОСНОВНОЙ КАПИТАЛ, % ВВП



ВЫЗОВЫ ДЕМОГРАФИИ

Трудоспособное население в 2030 г. по сравнению с 2015 г., млн чел.




435,5 тыс.

человек составила смертность
в трудоспособном возрасте

* Данные за 2016 год



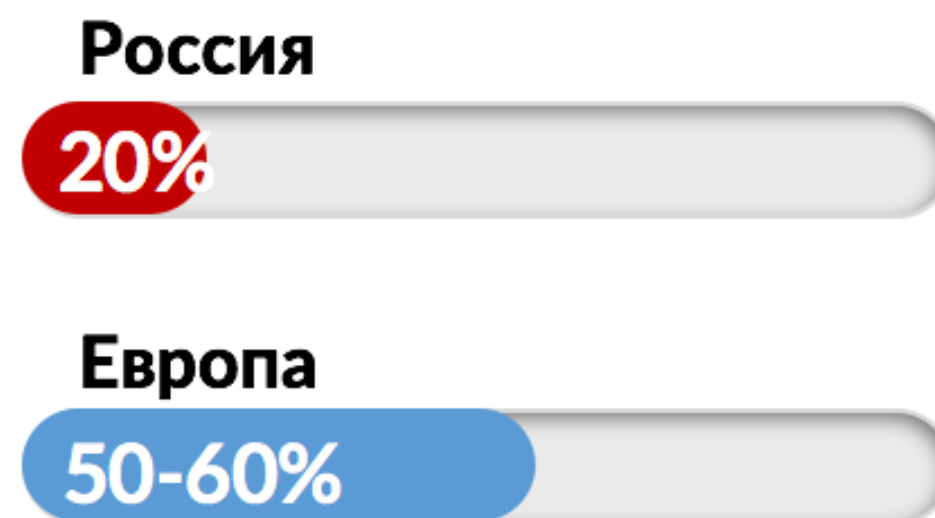
79%
МУЖЧИНЫ



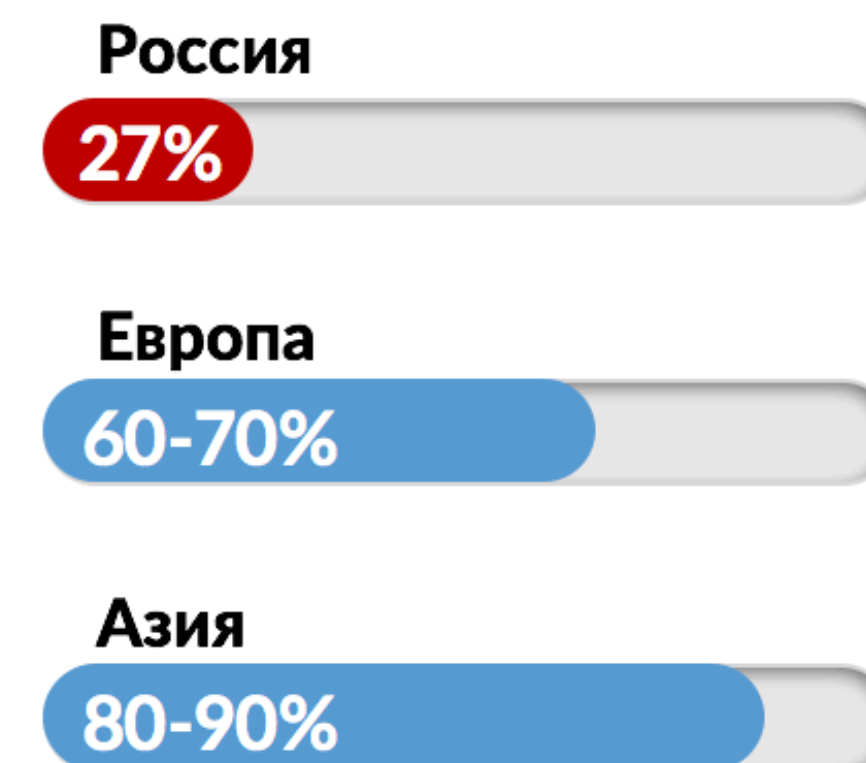
21%
ЖЕНЩИНЫ

ОГРАНИЧЕНИЯ ДЛЯ ПРЕДПРИНИМАТЕЛЬСКОЙ ИНИЦИАТИВЫ

Вклад малых и средних предприятий в ВВП



Доля занятости в малых и средних предприятиях




- Всего 6% россиян являются владельцами **нового** бизнеса.
- 2,1% россиян планируют открыть дело в течение 3 лет.

Источник: Глобальный мониторинг предпринимательства, 2016-2017

- 1 Технологическая революция
- 2 Новая структура экспорта
- 3 Пространство для предпринимательской активности
- 4 Инвестиции в человеческое развитие
- 5 Пенсионная реформа
- 6 Реформа госуправления
- 7 Новая региональная и городская политика
- 8 Укрепление обороноспособности
- 9 Судебная реформа
- 10 Устойчиво низкая инфляция

- Модернизация традиционных отраслей.
- Запуск новых передовых производств.
- Переход на цифровые и платформенные решения.



К 2020 г. будет сформирован **полный комплекс стандартов цифровой экономики**, к 2024 г. — цифровая инфраструктура.

Вхождение России в число **10 стран-лидеров** по числу выданных международных патентов и заявок.

Прирост **доли машин и оборудования в российском экспорте** с 8,3% в 2016 году до 13% в 2024 году.

ПОКАЗАТЕЛЬ	РОССИЯ	СТРАНЫ-ЛИДЕРЫ
Количество платформенных* компаний	3 (2015)	Китай – 64 (2015), США – 63 (2015), Великобритания – 9 (2015)
Доля абонентов сетей высокоскоростного ШПД, % от общего числа абонентов сетей фиксированного ШПД	58 (2015)	Южная Корея – 100 (2015), Израиль – 97 (2015), Великобритания – 87 (2015), Австралия – 72 (2015), США – 67 (2015)
Доля продаж через Интернет в общем объеме оборота розничной торговли, %	4 (2015)	США – 20 (2015), Великобритания – 20 (2015), Франция – 15 (2015), Испания – 15 (2015), Италия – 9 (2015)

Источник: Источники: 1/Global Platform Survey, The Center for Global Enterprise, 2015

2/World Bank

3/OECD

4/Росстат, Eurostat

5/International Digital Economy and Society Index (I-DESI) 2016

6/НИУ ВШЭ, I-DESI 2016

ЦИФРОВИЗАЦИЯ: КЛЮЧЕВЫЕ СФЕРЫ И РЕЗУЛЬТАТЫ

- Финансы и единый финансовый рынок (к 2025 году).
- Энергетика и единый рынок электроэнергии (к 2019 году) и рынок газа (2024).
- Транспортно-логистическая инфраструктура.
- Торговля и e-commerce.
- Согласованные (единые) промышленная и агропромышленная политики.
- здравоохранение и медицина.
- Единое цифровое пространство.

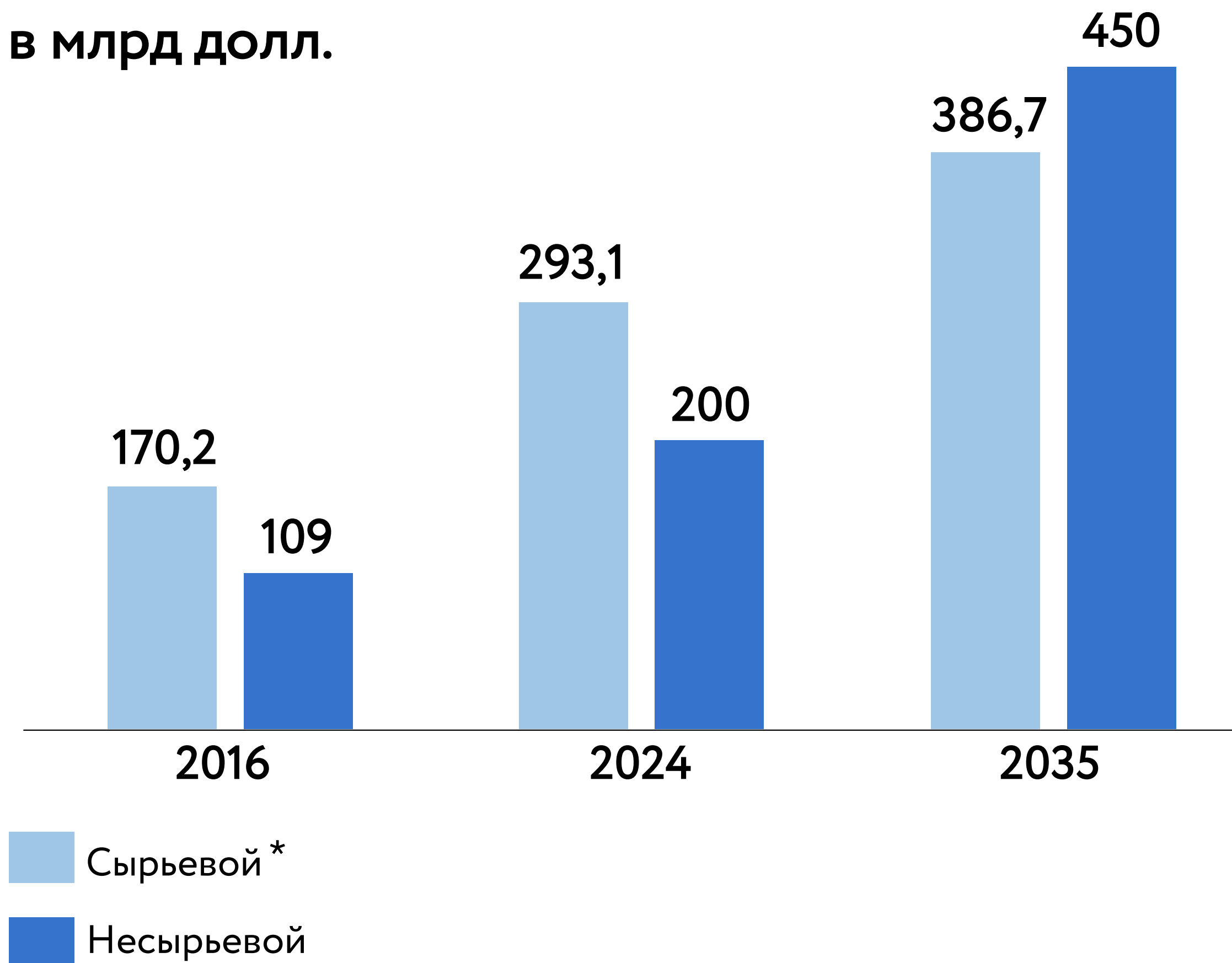
3 ЭФФЕКТА ЦИФРОВИЗАЦИИ

- Сокращение затрат времени на проектирование и производство.
- Существенный прирост производительности.
- Увеличение количества новых продуктов и технологических комплексов.

По оценке VCG, последовательная цифровизация основных отраслей российской экономики к 2021 г. позволит создавать добавленную стоимость на 5–7 трлн руб. в год.

ТЕМПЫ РОСТА В 3,5–4% ДОСТИЖИМЫ ТОЛЬКО ПРИ УДВОЕНИИ НЕСЫРЬЕВОГО ЭКСПОРТА К 2024 Г.

Экспорт в млрд долл.



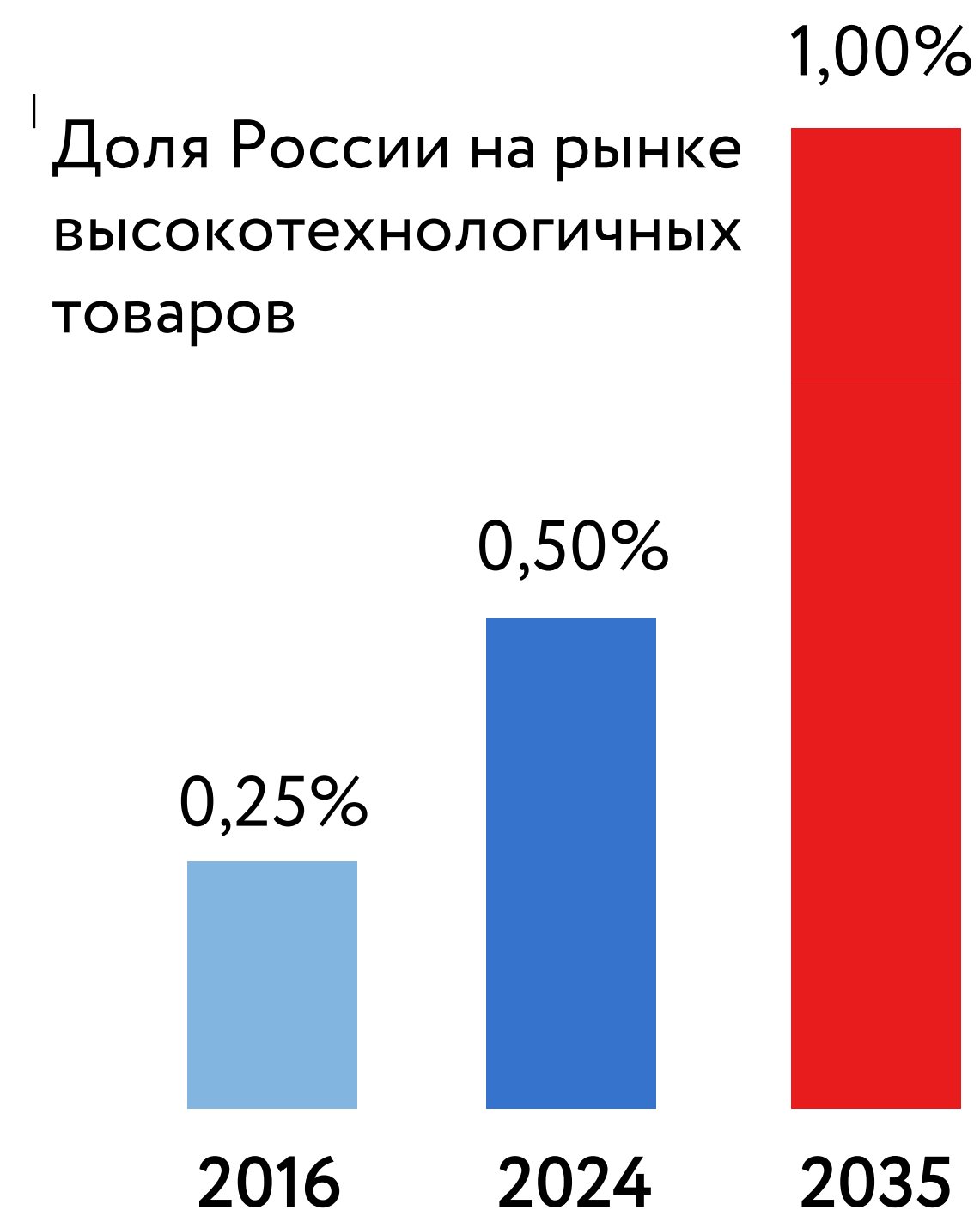
* По прогнозу рост экспорта нефти 19,4%, газа 35,6%, рост цены на нефть 20,4%

ЗАХВАТ РЫНКОВ И СОЗДАНИЕ УСЛОВИЙ ДЛЯ ЭКСПОРТНОГО БУМА

Экспансия на **новые**
географические и отраслевые
рынки

Создание условия для
экспортного бума: упрощение
валютного контроля,
административных и
таможенных процедур.

Доля несырьевого неэнергетического экспорта, поступающая из России на рынки вне СНГ в преференциальном режиме, вырастет с **0,5% до 15% в 2024 г. и превысит 30% в 2035 г.**



СУЩЕСТВЕННЫЙ РОСТ ИНВЕСТИЦИЙ В ЧЕЛОВЕЧЕСКИЙ КАПИТАЛ И ИНФРАСТРУКТУРУ

+2,3 п.п. ВВП



ОБРАЗОВАНИЕ
+0,8 п.п. ВВП

Рост за 7 лет на 58%
в постоянных ценах



ЗДРАВООХРАНЕНИЕ
+0,7 п.п. ВВП

Рост за 7 лет на 57%
в постоянных ценах



ИНФРАСТРУКТУРА
+0,8 п.п. ВВП

Рост за 7 лет на 80%
в постоянных ценах

- 1 Современная система управления изменениями;
- 2 Кадровая реформа;
- 3 Оптимизация процессов;
- 4 Государство – платформа (форсированная цифровизация и внедрение новых моделей управления).

- 1 Существенное сокращение количества видов государственного контроля с более чем 150 до 50 на федеральном уровне и сосредоточение контрольно-надзорных функций в ограниченном числе ведомств.
- 2 Сокращение контролирующих органов с 43 до 15 на федеральном уровне, что соответствует опыту передовых стран ОЭСР.
- 3 Переход к страхованию ответственности как альтернативе надзору и контролю в ряде сфер.
- 4 Саморегулирование и передача функций инспекторам саморегулируемых организаций (СРО) при обеспечении добровольности участия в СРО, конкуренции на рынке, формирования в СРО внутренней формы контроля своих членов и механизма компенсационных фондов.

РЕГИОНЫ И ГОРОДА: СТАВКА НА СИЛЬНЫХ, ЗАБОТА О СЛАБЫХ



- Лидирующим по показателям регионам могут **быть предоставлены дополнительные полномочия.**
- Совместное определение **ниш конкурентоспособности** центром и регионами.
- Наделение городов с численностью населения более 1 млн жителей в 3–7 пилотных регионах **статусом городских автономий** с дополнительными полномочиями.
- Конкурсная **поддержка комплексных планов развития лидирующих городов.**
- **Цифровизация городского хозяйства.**

5–7%

Города растут опережающими темпами роста – **5–7%** в 2018–2024 гг.

50%

Вклад городских агломераций с численностью центрального города более **1 млн чел. в ВВП страны повысится с 40% до 50%.**



СПАСИБО ЗА ВНИМАНИЕ



ЦЕНТР
СТРАТЕГИЧЕСКИХ
РАЗРАБОТОК